

# INSTRUCTIONS POUR L'UTILISATION DE LA FONCTION DE TRADUCTION SIMULTANÉE

**zoom**  
Video Conferencing

*Liberi di  
scegliere*

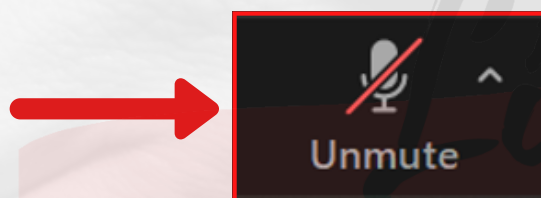
*Liberi di  
scegliere*

 IPRS

 Ministero della Giustizia  
DIPARTIMENTO GIUSTIZIA MINORILE E DI COMUNITÀ

 **PON**  
legalità  
2014.2020

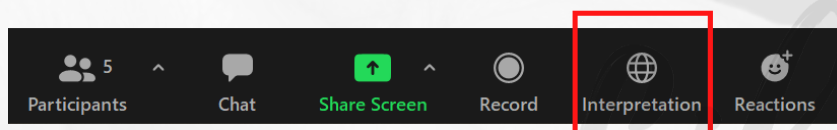
Nous prions tous les participants, à l'exception  
des orateurs, de  
**DÉSACTIVER VOTRE MICROPHONE**  
pour permettre le bon déroulement de la  
conférence  
et faciliter le travail des interprètes




Merci pour votre coopération

Pour écouter la **traduction** pendant la conférence, veuillez suivre les étapes suivantes:

- Déplacez le curseur de la souris la **barre d'outils** Zoom située en bas au centre



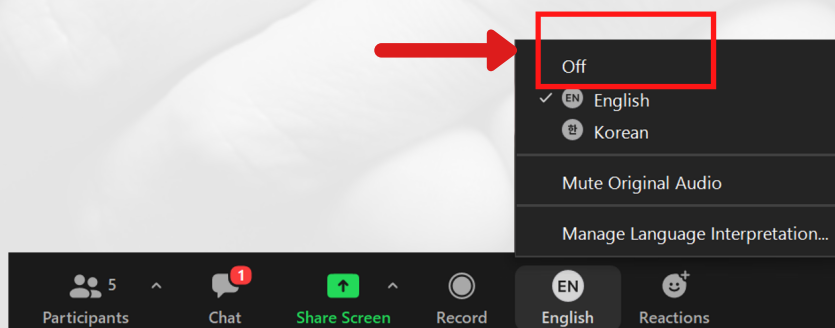
- Cliquez sur l'icône "interprétation" :



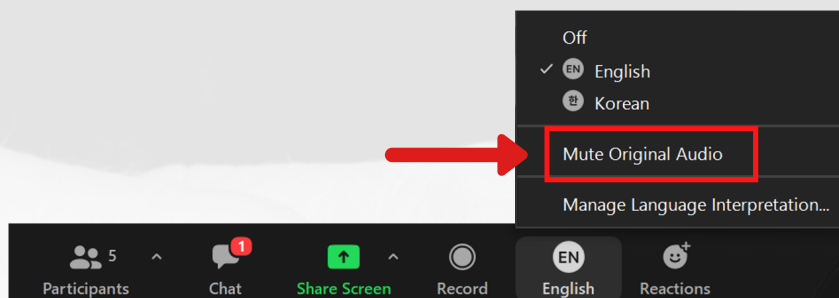
- Sélectionnez la langue souhaitée dans le menu qui s'affiche:

***French** pour écouter la traduction en **Français***

***Korean** pour écouter la traduction en **Italien***



- Dans le menu de sélection de la langue, vous disposez de la commande "silencieux audio original" (mute audio original)



- En activant ou en désactivant cette fonction, vous avez la possibilité d'écouter **uniquement le traducteur** ou d'écouter **l'orateur et le traducteur simultanément**

- En sélectionnant l'élément **OFF** dans le menu, vous avez la possibilité d'écouter la conférence dans les langues originales, sans traduction :

