



ISTRUZIONI PER L'UTILIZZO DELLA FUNZIONE DI TRADUZIONE SIMULTANEA



Evento organizzato con la collaborazione di:
Meeting organized in collaboration with:

On. Pietro **BARTOLO**



Group of the Progressive Alliance of
Socialists & Democrats
in the European Parliament

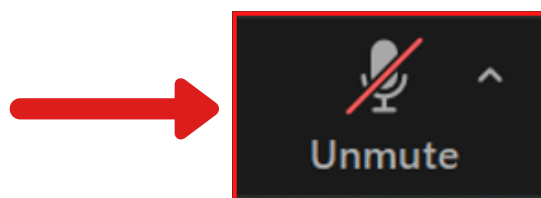


**Crossing
Dialogues**
associazione per i dialoghi
interculturali e interdisciplinari

PROJECT SPONSORED BY
OPEN SOCIETY FOUNDATIONS
WWW.OPENSOCIETYFOUNDATIONS.ORG
WITHIN THE MENTAL HEALTH PROGRAM

Nelle impostazioni di Zoom
la lingua **ITALIANA** è disponibile sul canale **KOREAN**

Preghiamo tutti i partecipanti, ad esclusione
dei relatori, di
DISATTIVARE IL PROPRIO MICROFONO
per consentire il corretto svolgimento della
conferenza
e favorire il lavoro degli interpreti



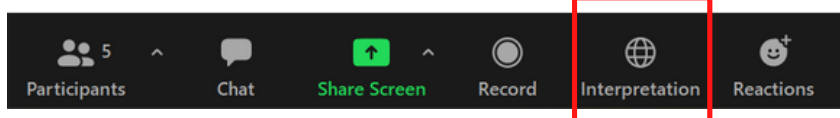
Grazie per la Vostra collaborazione




Nelle impostazioni di Zoom la lingua **ITALIANA** è disponibile sul canale **KOREAN**

Per ascoltare la **traduzione** durante la conferenza,
vi preghiamo di seguire questi semplici passaggi:

- Spostate il cursore del mouse nella **barra degli strumenti** di Zoom posta al centro in basso:



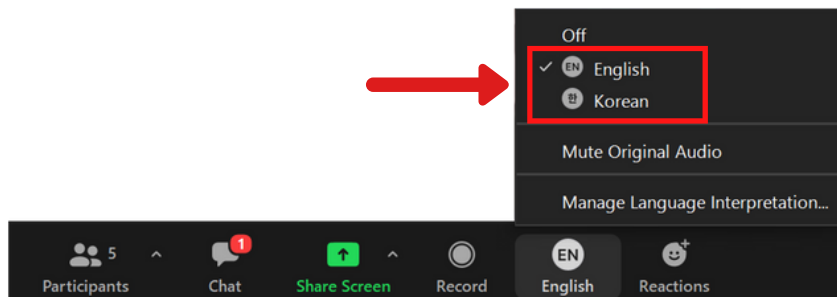
- Cliccate sull'icona "interpretation":



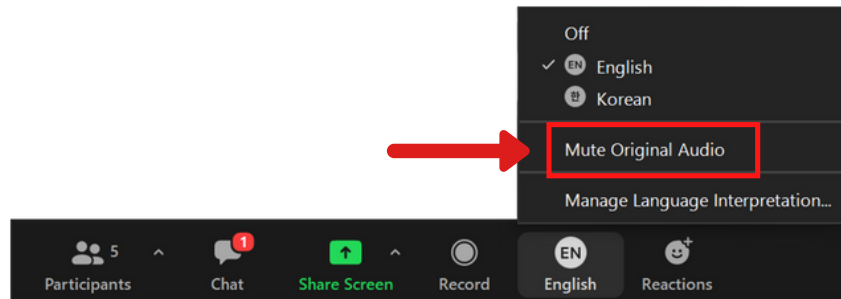
- Selezionate la lingua desiderata dal menu che appare:

*English per ascoltare la traduzione in **Inglese***

*Korean per ascoltare la traduzione in **Italiano***



- Nel menu di selezione della lingua, avete a disposizione il comando "silenzia audio originale" (*mute original audio*)



- Attivando o disattivando questa funzione, avete la possibilità di ascoltare **solamente il traduttore** oppure di ascoltare **simultaneamente oratore e traduttore**

- Selezionando la voce **OFF** nel menu, avete la possibilità di ascoltare la conferenza nelle lingue originali, senza traduzione:

